

VOETBAL MIDDEL



SPRINGKUSSEN

- Blowers 1100 watt (1st)
- Lengte 500cm
- Breedte 380 cm
- Hoogte 350 cm
- Opzettijd 20 Minuten
- Afbouwtijd 30 Minuten
- Aantal pers op/afbouw 2
- Aantal Pallets 1
- 100 KG

KENMERKEN

OPBOUW

AFBOUW

TIPS & TRICKS

Opbouw handleiding

VOETBAL MIDDEL

1




**MAAK DE
SPANBAND LOS**

2



**ROL HEM
HELEMAAL AF**

3



**VOUW HET
KUSSEN UIT**

4



**SLUIT DE LUCHTGATEN, RITS OF TOUW.
SLUIT ALLES GOED AF. CHECK ALLES
RONDOM HET KUSSEN.**

5



**BEVESTIG DE SLURFEN
AAN DE BLOWERS & ZEKER HET KUSSEN
MET DE HARINGEN**

6




KLAAR OM TE GAAN!

Afbouw handleiding


VOETBAL MIDDEL

1



**KOPPEL DE BLOWERS
LOS, EN OPEN DE LUCHTGATEN
& TREK DE GLIJBANEN NAAR BINNEN.**

2



**VOUW DE OPSTAP NAAR BINNEN EN EEN KANT
NAAR HET MIDDEN.**

3



**TREK DE ANDERE KANT OOK
NAAR HET MIDDEN**

4



**VOUW EEN KANT OVER DE ANDERE.
ZORG DAT HET KUSSEN NU DE
BREEDTE HEEFT VAN EEN PALLET**

5



**LAAT ZO VEEL
MOGELIJK LUCHT ERUIT LOPEN
& ROL HEM STRAK OP**

6



**MAAK DE ROL VAST
MET EEN SPANBAND**

Tips & Tricks

VOETBAL MIDDEL



**Bevestig het
kussen d.m.v
haringen**



**Sluit de
luchtgaten.
Met een
rits of
touw.**



**Bevestig de
slurf met een
bandje.**



**Rol de haspel uit,
met de pluggen
naar beneden**

Denk aan de stroomvoorziening max 2 blowers op 1 groep.

Kom je de attractie afhalen? Denk dan aan een grote kofferbak of aanhanger.

Komt de attractie op een harde ondergrond te staan? Kijk dan naar punten waar je de attractie aan kan zekeren.

Wees op de hoogte van de afmetingen! Zo kom je niet voor verrassingen te staan.

Het is belangrijk om te weten hoeveel personen er gebruik willen maken van de attractie. Er is een maximum.

Tag Vcompany op instagram & maak kans op kortingen en prijzen.



VERGEET JE ZORGEN & SPRING!



@DEVCOMPANYGROEP



INFO@VCOMPANY.NL



088 398 5000

VEEL PLEZIER
MET DE
HUUR!