

## SPRINGKUSSEN FEEST GROOT



### SPRINGKUSSEN

- Blowers 1100 watt (1st)
- Lengte 500 cm
- Breedte 400 cm
- Hoogte 380 cm
- Opzettijd 20 Minuten
- Afbouwtijd 20 Minuten
- Aantal pers op/afbouw 2
- Aantal Pallets 1
- 110 KG

### KENMERKEN

**OPBOUW**

**AFBOUW**

**TIPS &  
TRICKS**



# Opbouw handleiding

## SPRINGKUSSEN FEEST GROOT

1




**MAAK DE  
SPANBAND LOS**

2




**ROL HEM  
HELEMAAL AF**

3




**VOUW HET  
KUSSEN UIT**

4



**SLUIT DE LUCHTGATEN  
RITS OF TOUW**

5



**BEVESTIG DE SLURF(EN)  
AAN DE BLOWER(S) &  
EN ZEKER HET KUSSEN MET HARINGEN**

6




**KLAAR OM TE GAAN!**



# Afbouw handleiding


## SPRINGKUSSEN FEEST GROOT

1



**KOPPEL DE BLOWER(S)  
LOS EN OPEN DE LUCHTGATEN**

2



**VOUW DE OPSTAP NAAR BINNEN EN TREK 1 KANT  
NAAR HET MIDDEN**

3



**TREK DE ANDERE  
KANT OVER DE EENE HELFT**

4



**ZORG DAT JE NU DE  
BREEDTE HEBT VAN EEN PALLET**

5



**LAAT ZO VEEL  
MOGELIJK LUCHT ERUIT LOPEN  
& ROL HEM STRAK OP**

6



**MAAK DE ROL VAST  
MET EEN SPANBAND**



# Tips & Tricks

## SPRINGKUSSEN FEEST GROOT



**Bevestig het  
kussen d.m.v  
haringen**



**Sluit de  
luchtgaten.  
Met een  
rits of  
touw.**



**Bevestig de  
slurf met een  
bandje.**



**Rol de haspel uit,  
met de pluggen  
naar beneden**

Denk aan de stroomvoorziening max 2 blowers op 1 groep.

Kom je de attractie afhalen? Denk dan aan een grote kofferbak of aanhanger.

Komt de attractie op een harde ondergrond te staan? Kijk dan naar punten waar je de attractie aan kan zekeren.

Wees op de hoogte van de afmetingen! Zo kom je niet voor verrassingen te staan.

Het is belangrijk om te weten hoeveel personen er gebruik willen maken van de attractie. Er is een maximum.



Tag Vcompany op instagram & maak kans op kortingen en prijzen.



@DEVCOMPANYGROEP



INFO@VCOMPANY.NL



088 398 5000

**VEEL PLEZIER  
MET DE  
HUUR!**