

SALOON MIDDEL



SPRINGKUSSEN

- Blowers 1100 watt (1st)
- Lengte 550cm
- Breedte 410 cm
- Hoogte 460 cm
- Opzettijd 20 Minuten
- Afbouwtijd 20 Minuten
- Aantal pers op/afbouw 2
- Aantal Pallets 1
- 120 KG

KENMERKEN

OPBOUW

AFBOUW

TIPS & TRICKS

Opbouw handleiding

SALOON MIDDEL

1



**MAAK DE
SPANBAND LOS**

2



**ROL HEM
HELEMAAL AF**

3



**VOUW HET
KUSSEN UIT**

4




**SLUIT DE LUCHTGATEN, RITS OF TOUW.
SLUIT ALLES GOED AF. CHECK ALLES
RONDOM HET KUSSEN.**

5



**BEVESTIG DE SLURFEN
AAN DE BLOWERS & ZEKER HET KUSSEN
MET DE HARINGEN**

6




KLAAR OM TE GAAN!

Afbouw handleiding


SALON MIDDEL

1



**KOPPEL DE BLOWERS
LOS, EN OPEN DE LUCHTGATEN
& TREK DE GLIJBANEN NAAR BINNEN.**

2



**VOUW DE OPSTAP NAAR BINNEN EN EEN KANT
NAAR HET MIDDEN.**

3



**TREK DE ANDERE KANT OOK
NAAR HET MIDDEN**

4



**VOUW EEN KANT OVER DE ANDERE.
ZORG DAT HET KUSSEN NU DE
BREEDTE HEEFT VAN EEN PALLET**

5



**LAAT ZO VEEL
MOGELIJK LUCHT ERUIT LOPEN
& ROL HEM STRAK OP**

6



**MAAK DE ROL VAST
MET EEN SPANBAND**

Tips & Tricks

SALON MIDDEL



Bevestig het kussen d.m.v. haringen



Sluit de luchtgaten. Met een rits of touw.



Bevestig de slurf met een bandje.



Rol de haspel uit, met de pluggen naar beneden

Denk aan de stroomvoorziening max 2 blowers op 1 groep.

Kom je de attractie afhalen? Denk dan aan een grote kofferbak of aanhanger.

Komt de attractie op een harde ondergrond te staan? Kijk dan naar punten waar je de attractie aan kan zekeren.

Wees op de hoogte van de afmetingen! Zo kom je niet voor verrassingen te staan.

Het is belangrijk om te weten hoeveel personen er gebruik willen maken van de attractie. Er is een maximum.

Tag Vcompany op instagram & maak kans op kortingen en prijzen.



VERGEET JE ZORGEN & SPRING!



@DEVCOMPANYGROEP



INFO@VCOMPANY.NL



088 398 5000

**VEEL PLEZIER
MET DE
HUUR!**