

## BALLON MIDDEL



## SPRINGKUSSEN

- Blowers 1100 watt (1st)
- Lengte 450cm
- Breedte 390 cm
- Hoogte 350 cm
- Opzettijd 20 Minuten
- Afbouwtijd 20 Minuten
- Aantal pers op/afbouw 2
- Aantal Pallets 1
- 100 KG

## KENMERKEN

**OPBOUW**

**AFBOUW**

**TIPS &  
TRICKS**

# Opbouw handleiding

## BALLON MIDDEL

1



**MAAK DE  
SPANBAND LOS**

2




**ROL HEM  
HELEMAAL AF**

3



**VOUW HET  
KUSSEN UIT**

4




**SLUIT DE LUCHTGATEN, RITS OF TOUW.  
SLUIT ALLES GOED AF. CHECK ALLES  
RONDOM HET KUSSEN.**

5



**BEVESTIG DE SLURFEN  
AAN DE BLOWERS & ZEKER HET KUSSEN  
MET DE HARINGEN**

6




**KLAAR OM TE GAAN!**

# Afbouw handleiding

## BALLON MIDDEL

1



**KOPPEL DE BLOWERS  
LOS, EN OPEN DE LUCHTGATEN  
& TREK DE GLIJBANEN NAAR BINNEN.**

2



**VOUW DE OPSTAP NAAR BINNEN EN EEN KANT  
NAAR HET MIDDEN.**

3



**VOUW EEN KANT  
OVER DE ANDERE.**

4



**ZORG DAT HET KUSSEN NU DE  
BREEDTE HEEFT VAN EEN PALLET**

5



**LAAT ZO VEEL  
MOGELIJK LUCHT ERUIT LOPEN  
& ROL HEM STRAK OP**

6



**MAAK DE ROL VAST  
MET EEN SPANBAND**

# Tips & Tricks

## BALLON MIDDEL



**Bevestig het kussen d.m.v haringen**



**Sluit de luchtgaten. Met een rits of touw.**



**Bevestig de slurf met een bandje.**



**Rol de haspel uit, met de pluggen naar beneden**

Denk aan de stroomvoorziening max 2 blowers op 1 groep.

Kom je de attractie afhalen? Denk dan aan een grote kofferbak of aanhanger.

Komt de attractie op een harde ondergrond te staan? Kijk dan naar punten waar je de attractie aan kan zekeren.

Wees op de hoogte van de afmetingen! Zo kom je niet voor verrassingen te staan.

Het is belangrijk om te weten hoeveel personen er gebruik willen maken van de attractie. Er is een maximum.

Tag Vcompany op instagram & maak kans op kortingen en prijzen.



VERGEET JE ZORGEN & SPRING!



@DEVCOMPANYGROEP



INFO@VCOMPANY.NL



088 398 5000

**VEEL PLEZIER  
MET DE  
HUUR!**