

## BUIKSCHUIFBAAN **TIJGER**



### **BUIKSCHUIFBAAN**

- Blowers 1100 watt (1st)
- Lengte 1000 cm
- Breedte 250 cm
- Hoogte 340 cm
- Opzettijd 30 Minuten
- Afbouwtijd 30 Minuten
- Aantal pers op/afbouw 2
- Aantal Pallets 1

### **KENMERKEN**

### **OPBOUW**

### **AFBOUW**

### **TIPS & TRICKS**

# Opbouw handleiding

## BUIKSCHUIFBAAN **TIJGER**

1




**MAAK DE  
SPANBAND LOS**

2



**ROL HEM  
HELEMAAL AF**

3



**VOUW HET  
KUSSEN UIT**

4




**PLAATS OP DE  
JUISTE PLEK**

5



**BEVESTIG DE SLURFEN  
AAN DE BLOWERS & ZEKER HET KUSSEN  
MET DE HARINGEN**

6



**LUCHTGATEN DICHT EN  
KLAAR OM TE GAAN!**



# Afbouw handleiding

BUIKSCHUIFBAAN


**TIJGER**

1




**KOPPEL DE BLOWERS  
LOS, EN OPEN DE LUCHTGATEN**

2



**TREK EEN KANT  
NAAR HET MIDDEN**

3



**TREK DE ANDERE  
KANT OVER DE ENE HELFT**

4




**ZORG DAT HET KUSSEN NU DE  
BREEDTE HEEFT VAN EEN PALLET**

5



**LAAT ZO VEEL  
MOGELIJK LUCHT ERUIT LOPEN  
& ROL HEM STRAK OP**

6



**MAAK DE ROL VAST  
MET EEN SPANBAND**

# Tips & Tricks

## BUIKSCHUIFBAAN TIJGER



**Bevestig het kussen d.m.v. haringen**



**Sluit de luchtgaten. Met een rits of touw.**



**Bevestig de slurf met een bandje.**



**Rol de haspel uit, met de pluggen naar beneden**

Denk aan de stroomvoorziening max 2 blowers op 1 groep.

Kom je de attractie afhalen? Denk dan aan een grote kofferbak of aanhanger.

Komt de attractie op een harde ondergrond te staan? Kijk dan naar punten waar je de attractie aan kan zekeren.

Wees op de hoogte van de afmetingen! Zo kom je niet voor verrassingen te staan.

Het is belangrijk om te weten hoeveel personen er gebruik willen maken van de attractie. Er is een maximum.

Tag Vcompany op instagram & maak kans op kortingen en prijzen.



VERGEET JE ZORGEN & SPRING!



@DEVCOMPANYGROEP



INFO@VCOMPANY.NL



088 398 5000

VEEL PLEZIER  
MET DE  
HUUR!