

STORMBAAN MINI



STORMBAAN

- Blowers 1500 watt (1st)
- Lengte 800 cm
- Breedte 400 cm
- Hoogte 180 cm
- Opzettijd 20 Minuten
- Afbouwtijd 20 Minuten
- Aantal pers op/afbouw 2
- Aantal Pallets 1
- 120 kg

KENMERKEN

OPBOUW

AFBOUW

**TIPS &
TRICKS**

Opbouw handleiding

STORMBAAN MINI

1




**MAAK DE
SPANBAND LOS**

2



**ROL HEM
HELEMAAL AF**

3



**VOUW HET
KUSSEN UIT**

4




**PLAATS HET KUSSEN OP DE
JUISTE PLEK**

5



**BEVESTIG DE SLURFEN
AAN DE BLOWERS & ZEKER HET KUSSEN
MET DE HARINGEN**

6




**LUCHTGATEN DICHT EN
KLAAR OM TE GAAN!**

Afbouw handleiding

STORMBAAN MINI

1



**KOPPEL DE BLOWERS
LOS, EN OPEN DE LUCHTGATEN**

2



**TREK EEN KANT
NAAR HET MIDDEN**

3



**TREK DE ANDERE
KANT OVER DE ENE HELFT**

4



**ZORG DAT HET KUSSEN NU DE
BREEDTE HEEFT VAN EEN PALLET**

5



**LAAT ZO VEEL
MOGELIJK LUCHT ERUIT LOPEN
& ROL HEM STRAK OP**

6



**MAAK DE ROL VAST
MET EEN SPANBAND**

Tips & Tricks

STORMBAAN MINI



Bevestig het kussen d.m.v. haringen



Sluit de luchtgaten. Met een rits of touw.



Bevestig de slurf met een bandje.



Rol de haspel uit, met de pluggen naar beneden

Denk aan de stroomvoorziening max 2 blowers op 1 groep.

Kom je de attractie afhalen? Denk dan aan een grote kofferbak of aanhanger.

Komt de attractie op een harde ondergrond te staan? Kijk dan naar punten waar je de attractie aan kan zekeren.

Wees op de hoogte van de afmetingen! Zo kom je niet voor verrassingen te staan.

Het is belangrijk om te weten hoeveel personen er gebruik willen maken van de attractie. Er is een maximum.

Tag Vcompany op instagram & maak kans op kortingen en prijzen.



@DEVCOMPANYGROEP



INFO@VCOMPANY.NL



088 398 5000

**VEEL PLEZIER
MET DE
HUUR!**